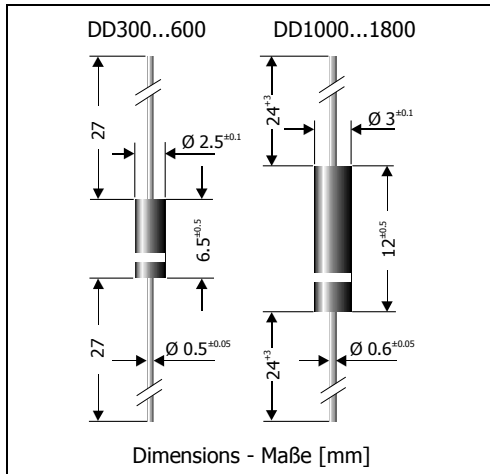


DD300 ... DD1800

Fast Switching High Voltage Silicon Rectifier Diodes Schnelle Silizium-Hochspannungs-Gleichrichterdioden

Version 2007-03-16



Nominal current Nennstrom		20 mA
Repetitive peak reverse voltage Periodische Spitzensperrespannung		3 ... 18 kV
Plastic case Kunststoffgehäuse	DD300...DD600 DD1000...DD1800	Ø 2.5 x 6.5 [mm] Ø 3 x 12 [mm]
Weight approx. Gewicht ca.	DD300...DD600 DD1000...DD1800	0.3 g 0.7 g
Plastic material has UL classification 94V-0 Gehäusematerial UL94V-0 klassifiziert		
Standard packaging taped in ammo pack Standard Lieferform gegurtet in Ammo-Pack		



Maximum ratings

Grenzwerte

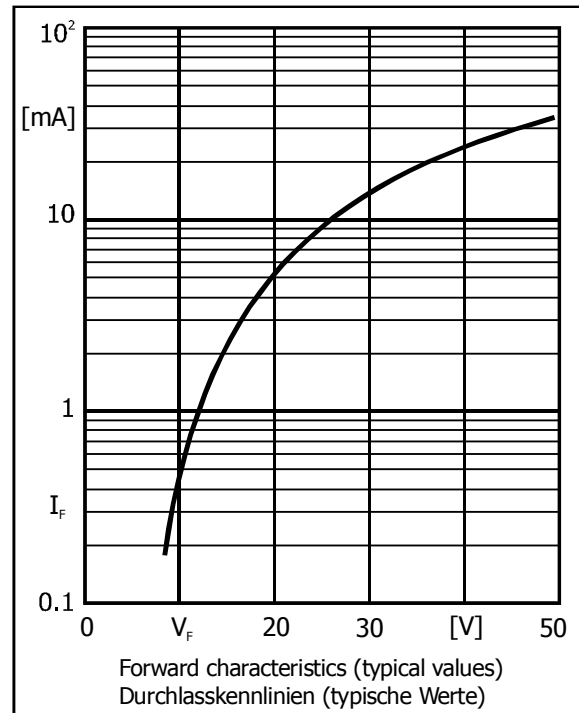
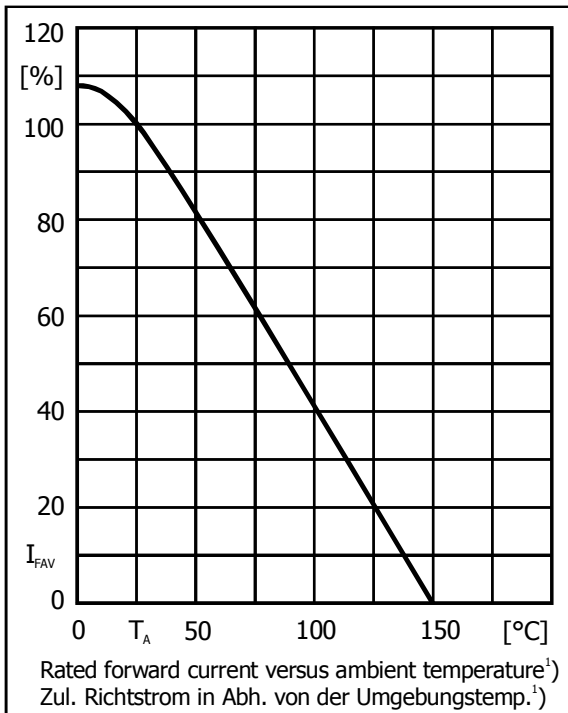
Type Typ	Repetitive peak reverse voltage Period. Spitzensperrespannung V_{RRM} [V]	Surge peak reverse voltage Stoßspitzensperrespannung V_{RSM} [V]
DD300	3000	3000
DD600	6000	6000
DD1000	10000	10000
DD1200	12000	12000
DD1400	14000	14000
DD1600	16000	16000
DD1800	18000	18000

Max. average forward rectified current, R-load Dauergrenzstrom in Einwegschaltung mit R-Last	$T_A = 25^\circ\text{C}$	I_{FAV}	20 mA ¹⁾
Repetitive peak forward current Periodischer Spitzenstrom	$f > 15$ Hz	I_{FRM}	300 mA ¹⁾
Peak forward surge current, 50 Hz half sine-wave Stoßstrom für eine 50 Hz Sinus-Halbwellen	$T_A = 25^\circ\text{C}$	I_{FSM}	3 A ¹⁾
Operating junction temperature – Sperrschichttemperatur Storage temperature – Lagerungstemperatur		T_j T_s	-50...+150°C -50...+150°C

¹ Valid, if leads are kept at ambient temperature at a distance of 10 mm from case
Gültig, wenn die Anschlussdrähte in 10 mm Abstand vom Gehäuse auf Umgebungstemperatur gehalten werden

Characteristics
Kennwerte

Forward voltage Durchlass-Spannung	$T_j = 25^\circ\text{C}$ $I_F = 10 \text{ mA}$	V_F	< 40 V
Leakage current Sperrstrom	$T_j = 25^\circ\text{C}$ $V_R = V_{RRM}$	I_R	< 5 μA
Reverse recovery time Sperrverzug	$I_F = 10 \text{ mA}$ through/über $I_R = 10 \text{ mA}$ to $I_R = 1 \text{ mA}$	t_{rr}	< 150 ns
Thermal resistance junction to ambient air Wärmewiderstand Sperrschicht – umgebende Luft		R_{thA}	< 60 K/W ¹⁾



1 Valid, if leads are kept at ambient temperature at a distance of 10 mm from case
Gültig, wenn die Anschlussdrähte in 10 mm Abstand vom Gehäuse auf Umgebungstemperatur gehalten werden