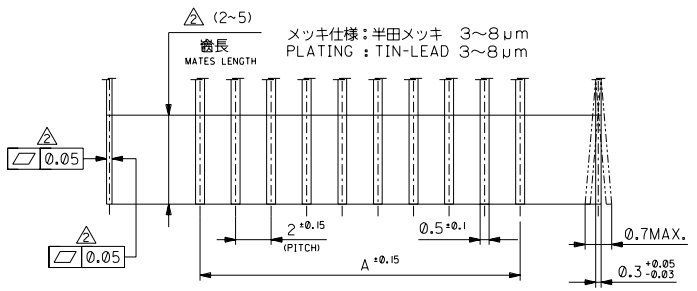
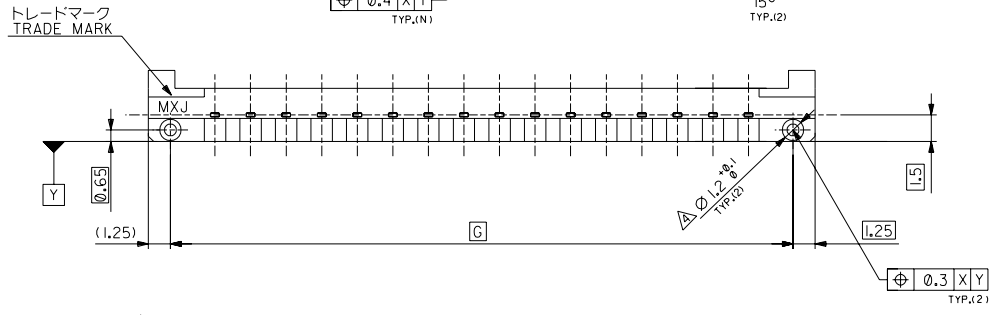


基板取付穴推奨寸法 (基板厚=1.6,パンチ穴)  
RECOMMENDED P.C. BOARD HOLE DIM.(THK.=1.6, PUNCH HOLE)



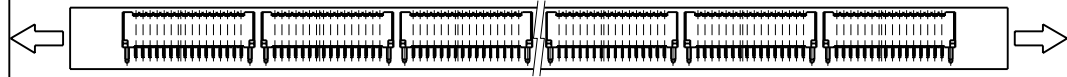
- 注記 NOTES
- 嵌合相手: LCDピン (0.3X0.5)  
MATE WITH: LCD PIN (0.3X0.5)
  - LCDピンの反りは0.05MAX.  
CAMBER OF LCD PIN 0.05MAX.
  - 5全域に於いて維持すること。  
MAINTAIN DIMENSION AT 8.5
  - 基準面Zから0.8の範囲に於いて維持すること。  
MAINTAIN DIMENSION AT Z PLANE WITHIN THE LIMITS OF 0.8

LCDピン推奨寸法及びメッキ仕様  
RECOMMENDED LCD PIN DIM & PLATE SPECIFICATIONS.

43	45.5	38	52674-2021	19
41	43.5	36	52674-1921	20
39	41.5	34	52674-1821	18
37	39.5	32	52674-1721	17
35	37.5	30	52674-1621	16
33	35.5	28	52674-1521	15
31	33.5	26	52674-1421	14
29	31.5	24	52674-1321	13
27	29.5	22	52674-1221	12
25	27.5	20	52674-1121	11
23	25.5	18	52674-1021	10
G	B	A	製品番号 ENG.NO.	極数 NO.OF EXT.

角度 ANGLE	±3°	材料 MATERIAL	図中記 SEE DRAWING	MOLEX-JAPAN CO.,LTD. 日本モレックス株式会社
30以上 OVER	+0.3	仕上げ FINISH	適用電線範囲 WIRE RANGE	
10以上 30 UNDER	+0.25	適用電線範囲 WIRE RANGE	適用電線範囲 WIRE RANGE	TITLE 名称 2.0 LCD CONN.
10 UNDER	+0.2	適用電線範囲 WIRE RANGE	適用電線範囲 WIRE RANGE	HOUSING ASS'Y
一般公差 GENERAL TOLERANCES		適用電線範囲 WIRE RANGE	適用電線範囲 WIRE RANGE	DWG. NO. SD-52674-***21
B 変更 REVISD (JA90050)	H.T. M.S. 98/11/30	適用電線範囲 WIRE RANGE	適用電線範囲 WIRE RANGE	REV B
A 変更 REVISD (JA80117)	H.T. M.S. 98/4/9	適用電線範囲 WIRE RANGE	適用電線範囲 WIRE RANGE	
新規作成 PROPOSED (JA80098)	H.T. M.S. 98/2/6	適用電線範囲 WIRE RANGE	適用電線範囲 WIRE RANGE	
変更内覧	DATE	適用電線範囲 WIRE RANGE	適用電線範囲 WIRE RANGE	
DATE	DATE	適用電線範囲 WIRE RANGE	適用電線範囲 WIRE RANGE	

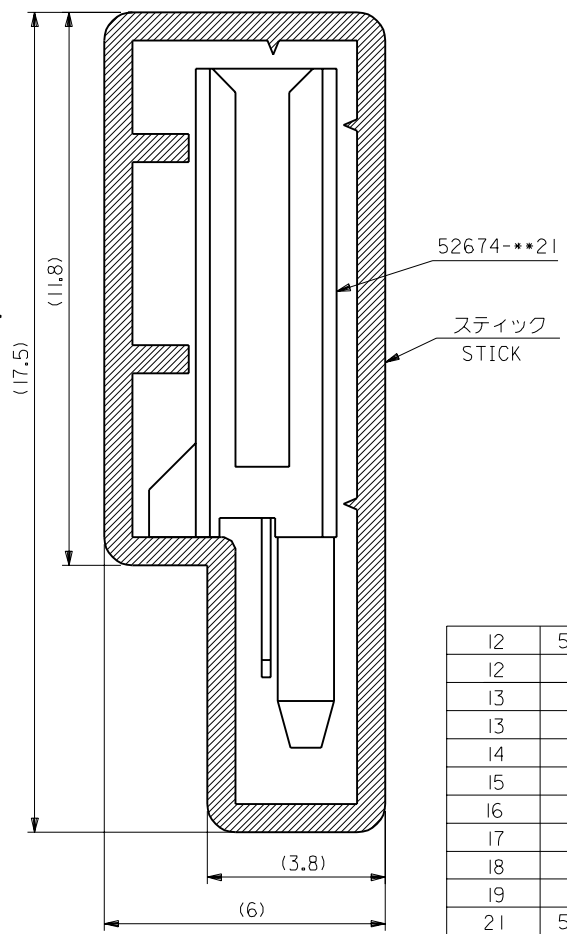
DWG. NO. SD-52674-\*\*-91



製品の取り出し方向  
CONNECTOR EXISTING DIRECTION

注記  
NOTE

- スティック両端はゴムストッパー止め。  
BOTH ENDS WITH RUBBER STOPPERS.
- 肉厚 (THICKNESS) : 0.6
- 全長 (LENGTH) : 580<sup>+2</sup>
- 一般公差 : ±0.5  
GENERAL TOLERANCES : ±0.5



12	52674-2091	20
12	-1991	19
13	-1891	18
13	-1791	17
14	-1691	16
15	-1591	15
16	-1491	14
17	-1391	13
18	-1291	12
19	-1191	11
21	52674-1091	10
梱包数量 QUANTITY	ENG. NO.	CKT.

材料 MATERIAL		スティック : PVC STICK : PVC	
仕上げ FINISH		—	
適用電線範囲 WIRE RANGE		—	
被覆外径 INS. RANGE		—	
DRAWN BY 98/2%	CHK'D BY 98/2%	H. TAMURA M. SAKANO	
APP'D BY 98/2%	尺度	M. ENOMOTO 10-1	
DATE	DATE		

molex MOLEX-JAPAN CO.,LTD. 日本モレックス株式会社	
REVISE ONLY ON CAD SYSTEM	
TITLE 名称	
52674-**-21 STICK PACKAGING	
DWG. NO.	REV
SD-52674-**-91	0

角度 ANGLE	±3°
30°以上 OVER	+0.3
10°以上 30°未満 UNDER	+0.25
10°未満 UNDER	+0.2
一般公差 GENERAL TOLERANCES	±0.5

記号 LTR	変更内容 REVISION RECORD	DR. CHK.	日付 DATE	新規作成 PROPOSED	H.T. M.S	98/2%
0	(JA80098)					