

DWG. NO. SD-52660-1051

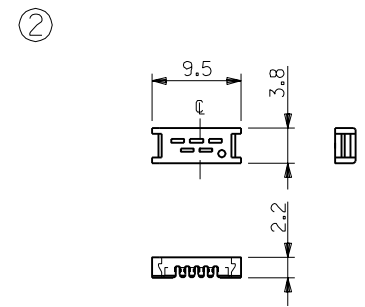
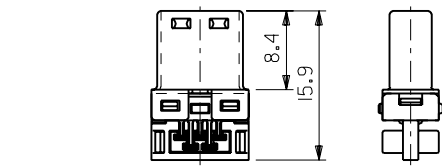
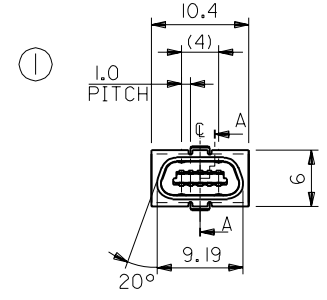
E

D

C
B
A
DIMENSIONS IN METRIC DO NOT SCALE DRAWING

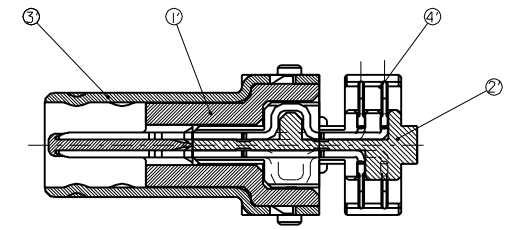
MM

番号 NO.	部品名 PART NAME	個数 QUAN.	材質 MATERIAL	仕上げ FINISH
①	プラグハウジング アッセンブリ PLUG HUSING ASSEMBLY	1	ハウジング HOUSING	ガラス入りPBT G.F. PBT
			インナーハウジング INNER HOUSING	ガラス入りPBT G.F. PBT
			シールド SHIELD	鋼 STEEL
			ターミナル TRMINAL	リン青銅 PHOS. BRO.
②	アッパーハウジング UPPER HOUSING	2	ガラス入りPBT G.F. PBT	—



1. 適用電線 :
APPLICABLE WIRE

心数	サイズ SIZE	導体 WIRE RANGE	絶縁体外径 INS. RANGE	編組シールド外径 SHIELD RANGE	ジャケット外径 JACKET RANGE
10	28	0.38 (7/0.127)	0.58	3.0	5.0



A-A
(SCALE:5-1)

材料 MATERIAL		—		molex MOLEX-JAPAN CO.,LTD. 日本モレックス株式会社
仕上げ FINISH		—		
適用電線範囲 WIRE RANGE		—		REVISE ONLY ON CAD SYSTEM
被覆外径 INS. RANGE		—		TITLE 名称
DRAWN BY I.LODA		CHK'D BY S. Ishida		1.0 mm PITCH
DR. DATE		APP'D BY		I/O PLUG ASS'Y
REVISION RECORD		SCALE		DWG. NO.
1.0 S.1 '99/02/09		2-1		SD-52660-1051
一般公差 GENERAL TOLERANCES		記号 LTR		REV
角度 ANGLE		±3°		0
30以上 OVER		+0.3		
10以上 30未満 OVER UNDER		+0.25		
10未満 UNDER		+0.2		